



# **Delårsrapport**

## **1 april-30 juni 2023**



## Finansiell information

### Andra kvartalet, april-juni 2023

- Nettoomsättningen uppgick till 0 (0) TSEK och övriga rörelseintäkter till 0 (9) TSEK
- Periodens resultat uppgick till -11 797 (-12 798) TSEK
- Resultat per aktie uppgick till -0,32 (-0,84) SEK
- Periodens kassaflöde uppgick till -10 774 (-7 731) TSEK
- Likvida medel per 30 juni uppgick till 31 829 (5 424) TSEK

### Januari – juni 2023

- Nettoomsättningen uppgick till 0 (0) TSEK och övriga rörelseintäkter till 0 (9) TSEK
- Periodens resultat uppgick till -23 344 (-26 412) TSEK
- Resultat per aktie uppgick till -0,76 (-1,74) SEK
- Periodens kassaflöde uppgick till 26 250 (-14 510) TSEK
- Likvida medel per 30 juni uppgick till 31 829 (5 424) TSEK

### Finansiell översikt

	2023 apr-jun	2022 apr-jun	2023 jan-jun	2022 jan-jun	2022 jan-dec
<b>Resultat (TSEK)</b>					
Nettoomsättning	0	0	0	0	0
Rörelseresultat	-11 721	-12 777	-23 200	-26 342	-51 513
Periodens resultat	-11 797	-12 798	-23 344	-26 412	-53 611
<b>Kapital (TSEK)</b>					
Likvida medel vid periodens slut	31 829	5 424	31 829	5 424	5 579
Kassaflöde från den löpande verksamheten	-10 133	-11 019	-22 553	-23 222	-44 623
Periodens kassaflöde	-10 774	-7 731	26 250	-14 510	-14 355
Eget kapital vid periodens slut	30 506	4 368	30 506	4 368	3 363
Avkastning på eget kapital (%)	Neg	Neg	Neg	Neg	Neg
Balansomslutning	42 743	14 727	42 743	14 727	18 176
Soliditet vid periodens slut (%)	71,4%	29,7%	71,4%	29,7%	18,5%
<b>Aktiedata*</b>					
Resultat per aktie (SEK)	-0,32	-0,84	-0,76	-1,74	-3,53
Eget kapital per aktie (TSEK)	0,84	0,29	0,84	0,29	0,22
<b>Personal</b>					
Genomsnittligt antal anställda	17	18	18	18	18

\*Någon utspädningseffekt har inte uppstått.



## Väsentliga händelser under andra kvartalet april-juni 2023

- Oblique Therapeutics deltog i PDDP Summit den 3:e och 4:e april 2023 i Amsterdam för att diskutera vårt senaste forskningsarbete och vår banbrytande plattformsteknologi, Abiprot.
- Oblique Therapeutics deltog i Nordic Health Summit Japan den 25 april 2023 för att marknadsföra vår antikropps-plattform AbiProt och våra program TRPV1 och KRAS.
- Vi välkomnar Olof Larsson som vår nya CSO från och med den 1 juni. Med sin omfattande erfarenhet inom forskning rörande jonkanaler och med stor erfarenhet ifrån läkemedelsindustrin, samt erkända ledaregenskaper, kommer han att göra betydande bidrag till vår fortsatta framgång.
- Aktieägarna i Oblique Therapeutics AB kallades till årsstämma onsdagen den 28 juni 2023.
- Oblique Therapeutics välkomnade den 28 juni Jonas Ekblom som ny styrelseordförande i Oblique Therapeutics, med över 25 års erfarenhet från life science-sektorn och en imponerande bakgrund inom företagsledning och strategisk planering.
- Søren Bregenholts valdes till Oblique Therapeutics som styrelseledamot den 28 juni. Han har en doktorsexamen inom biomedicinsk forskning från Köpenhamns universitet och internationell erfarenhet från över 20 år inom global farmaceutisk och bioteknikindustri, inklusive chefsbefattningar hos Novo Nordisk, Symphogen och Macrophage Pharma.

## Väsentliga händelser under januari-mars 2023

- Oblique Therapeutics deltog på J.P. Morgans årliga Healthcare Conference 9-12 januari 2023 i San Francisco.
- Oblique Therapeutics offentliggjorde den 4 januari 2023 prospekt med anledning av förestående företrädesemission om 63,5 MSEK.
- Den 30 januari 2023 förlängde Oblique Therapeutics teckningsperioden i pågående företrädesemission.
- Oblique Therapeutics offentliggör utfall i genomförd företrädesemission den 8 februari 2023. Teckningssammanställningen visar att cirka 84 procent av Företrädesemissionen tecknades med och utan stöd av teckningsrätter. Genom Företrädesemissionen tillförs Oblique Therapeutics AB därmed cirka 53,2 MSEK före emissionskostnader.

## Väsentliga händelser efter periodens slut

Under juli fattade styrelsen ett beslut om att reducera investeringarna i det s.k. KRAS-projektet.

## VD-kommentar

### Bästa aktieägare i Oblique Therapeutics,



Jag vill inleda med att dela med mig av våra framsteg under det andra kvartalet av 2023. Det har skett flera viktiga förändringar under Q2. Vi har under året arbetat för att reducera bolagets omkostnader. Under det första kvartalet fattades beslut om vissa personalneddragningar i bolaget och under det andra kvartalet har uppsägningstiderna, med de förknippade kostnaderna, löpt ut för berörd personal. Under Q2 har vi också beslutat att minska investeringen i KRAS projektet för att istället använda dessa resurser till att driva TRPV1 projektet och göra det mer attraktivt för framtida samarbetspartners, samt försöka förlänga bolagets finansiella runway. Likaså kan vi använda mer resurser till att optimera vår AbiProt teknologi.

Vårt arbete med att identifiera samarbetspartners har intensifierats. Vi är nu i en situation där vi har samtal och möten med Big/Mid-size Pharmas flera gånger i veckan. De flesta samtal handlar om plattformssamarbeten men vi noterar också ett ökat intresse för vårt TRPV1 projekt. En intressant observation som vi gjort under Q2 att vi plötsligt blivit aktivt approachade av flera multinationella företag inom veterinärmedicin.

En intressant och viktig process som vi påbörjat är att optimera ett antal målproteiner som vi samtidigt kan processa med vår AbiProt teknologi. Vi tror och hoppas att mot slutet av året skall vi ha flera pågående samarbetsprojekt inom detta område. Tid är en mycket viktig valuta både för oss och partners. Att kunna leverera resultat inom utlovad tid är därför en nyckel för framgång. Tidigare har Oblique haft en filosofi som varit mer akademiskt än kommersiellt inriktat så optimering av effektivitet har inte prioriterats speciellt högt. Det förändras nu och vi är övertygade om att vår processoptimering kommer att leda till dramatiskt utökad produktivitet. En annan optimering i effektivitet är en investering i ett customer relations management (CRM) system för att hålla reda på de potentiella partners vi för aktiva diskussioner med. Dessa antal är nu tresiffrigt. Tidigare kunde det hanteras i ett enkelt Excel spread sheet men det blev nu helt omöjligt. Detta var också en viktig komponent i vår riskhantering.

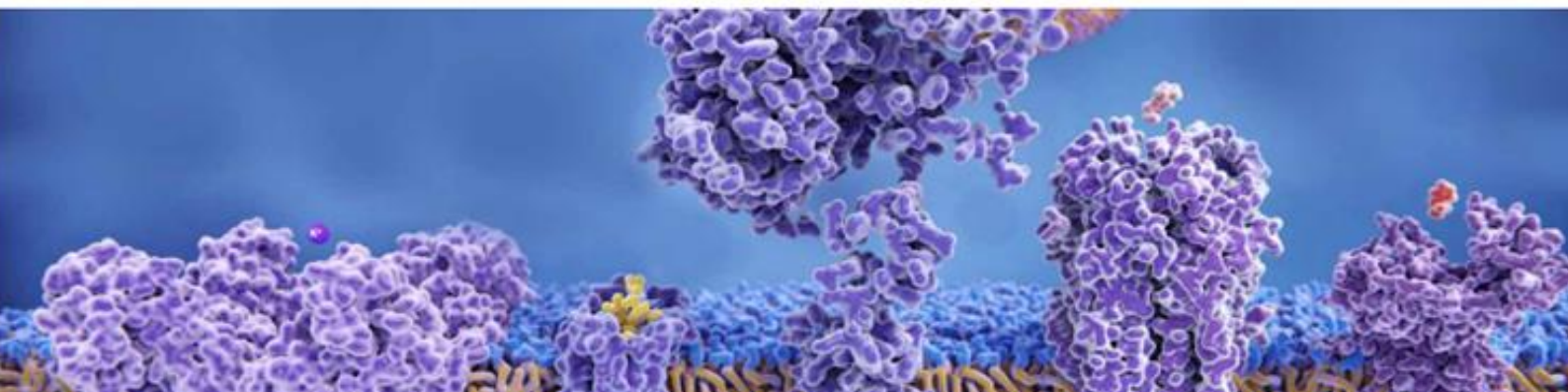
Vår nya forskningschef Olof Larsson har haft en mycket brant inlärningskurva. Man brukar kalla det "baptism through fire". Dock visade det sig var mycket klokt att rekrytera en forskningschef med lång erfarenhet inom Big Pharma och Biotech förutom sin akademiska erfarenhet. På rekordtid kom han in i sin nya roll och kunde börja leverera fullt ut inom bara några veckor. Oerhört glädjande!

Sammanfattningsvis står vi fast i vår målsättning att leda Oblique mot framgång. Vi tackar er djupt för ert stöd och ser fram emot att tillsammans förverkliga vår vision om att förändra och utveckla biotech-landskapet och därmed göra Oblique till en lysande affär för våra investerare och kunna hjälpa patienter som idag saknar effektiva behandlingar.

A handwritten signature in blue ink, appearing to be 'Christer Nordstedt', with a long horizontal line extending to the right.

**Christer Nordstedt MD PhD**

**CEO**



## Koncernens utveckling april – juni 2023

### Intäkter

Rörelsens nettoomsättning uppgick till 0 (0) TSEK. Övriga rörelseintäkter uppgick 0 (9) TSEK och var under jämförelseperioden hänförligt till upparbetat statligt bidrag från Vinnova gällande projekt SARS-CoV-2.

### Periodens resultat

Resultatet för perioden uppgår till -11 797 (-12 798) TSEK vilket ger ett resultat per aktie om -0,32 (-0,84) SEK.

Koncernens rörelsekostnader uppgick under perioden till -11 721 (-12 786) TSEK vilket var en minskning med 1 065 TSEK jämfört med samma period 2022.

Kostnader för projektjänster och material uppgick till -1 574 (-1 400) TSEK vilket är en ökning med 174 TSEK.

Övriga externa kostnader uppgår till -2 634 (-4 160) TSEK vilket är en minskning med 1 526 TSEK. Minskningen hänförs sig främst till förändringar av inköp av löpande tjänster i verksamheten.

Personalkostnaden uppgår till -6 709 (-6 414) TSEK vilket är en ökning om 295 TSEK.

Personalneddragningen som gjorts under första delen av året kommer att få effekt först i nästa kvartal. Optionsprogrammet kostnadsförs löpande (kvalificerade personaloptioner) över de tre år som programmet löper och genererar under perioden en kostnad om 349 TSEK.


### Likvida medel och kassaflöde

Periodens totala kassaflöde uppgick till -10 774 (-7 731) TSEK.

Kassaflöde från löpande verksamheten uppgår till -10 133 (-11 019) TSEK.

Kassaflöde från investeringsverksamheten uppgår till 0 (0) TSEK.

Kassaflöde från finansieringsverksamheten uppgår till -641 (+3 288) TSEK och bestod under jämförelseåret av inbetalning av konvertibelt lån om 3 747 TSEK efter transaktionskostnader, samt under året och jämförelseåret av amortering av leasingkulder.



## Koncernens utveckling januari – juni 2022

### Intäkter

Rörelsens nettoomsättning uppgick till 0 (0) TSEK. Övriga rörelseintäkter uppgick 0 (9) TSEK.

### Periodens resultat

Resultatet för perioden uppgår till -23 344 (-26 412) TSEK vilket ger ett resultat per aktie om -0,76 (-1,74) SEK.

Koncernens rörelsekostnader uppgick under perioden till -23 200 (-26 351) TSEK vilket var en minskning med 3 151 TSEK jämfört med samma period 2022.

Kostnader för projektjänster och material uppgick till -2 379 (-3 759) TSEK vilket är en minskning med 1 380 TSEK.

Övriga externa kostnader uppgår till -5 648 (-8 175) TSEK vilket är en minskning med 2 527 TSEK. Minskningen hänför sig främst till förändringar av inköp av löpande tjänster i verksamheten.

Personalkostnaden uppgår till -13 555 (-12 782) TSEK vilket är en ökning med 773 TSEK.

Optionsprogrammet kostnadsförs löpande (kvalificerade personaloptioner) över de tre år som programmet löper och genererar under perioden en kostnad om 699 TSEK.

### Likvida medel och kassaflöde

Periodens totala kassaflöde uppgick till 26 250 (-14 510) TSEK.

Kassaflöde från löpande verksamheten uppgår till -22 553 (-23 222) TSEK.

Kassaflöde från investeringsverksamheten uppgår till 0 (0) TSEK.

Kassaflöde från finansieringsverksamheten uppgår till +48 803 (+8 712) TSEK och består 2023 av nyemission om 49 788 TSEK efter transaktionskostnader, samt amortering av leasingskulder.



## Moderbolaget januari – juni 2023

Övriga rörelseintäkter uppgick till 0 (9) TSEK.

Totalresultatet för första halvåret 2023 uppgick till -22 580 (-20 757) TSEK.

Det ökade negativa resultatet är främst hänförligt till ökade personalkostnader.

## Övrig information

### Personal

Vid utgången av rapportperioden var antalet anställda 15 heltidsanställda varav 5 är lokaliserade i Stockholm. Därutöver har bolaget två konsulter verksamma på deltid i bolagets olika projekt.

### Information om risker och osäkerhetsfaktorer

Koncernen förväntas utvecklas enligt de strategiska och finansiella planer som ligger.

Givetvis finns makroekonomiska, och marknadsmässiga faktorer som bolaget inte kan kontrollera som på ett eller annat sätt kan påverka framtida finansiering (ändrad investeringsvilja) och resultat. Vidare kan de läkemedelsklasser som bolaget jobbar med att bli mindre attraktiva som ren följd av konkurrens, eller andra molekylers överlägsenhet, (bristande effekt eller oacceptabla sidoeffekter och toxicitet).

### Möjligheterna till fortsatt drift

Under kvartalet genomfördes en företrädesemission som tecknades med och utan stöd av teckningsrätter och tillförde bolaget cirka 53,2 MSEK före emissionskostnader. Styrelsens uppfattning är att bolagets verksamhet är säkerställt för verksamhetsåret 2023.

### Transaktioner med närstående

Styrelseledamoten Hans Peter Ostler har erhållit 100 TSEK i ersättning för arbete som finansiell rådgivare under januari månad 2023.

Moderbolaget har en närståenderelation med sitt dotterföretag då moderbolaget bedriver koncernens verksamhet och administrerar alla kostnader och samtliga projekt som bedrivs i koncernen. Cinda Pharma AB:s andel av kostnadsmassan fördelas kvartalsvis.



## Aktien och ägarna

Det totala antalet aktier och röster vid periodens slut uppgick till 36 519 459 (15 181 587).

Ägare	Antal aktier	Andelar kapital/röster
Corespring Invest AB	7 068 506	19,36%
N.a.scent Invest II AB	4 690 324	12,84%
Quiq Holding AB	3 377 788	9,25%
Carljohan Lagervall AB	2 503 417	6,86%
Nordnet Pensionsförsäkringar AB	1 383 378	3,79%
Advecto AB	932 585	2,55%
Strivo AB	880 593	2,41%
Tiba Konsult AB	758 926	2,08%
Clavis & Vose Invest AB	743 032	2,03%
Trkulja, Carolina	700 000	1,92%
<b>10 största ägarna</b>	<b>23 038 549</b>	<b>63,09%</b>
Övriga ägare	13 480 910	36,91%
<b>Totalt</b>	<b>36 519 459</b>	<b>100,00%</b>

## Aktierelaterade ersättningar

Det finns fyra utestående optionsprogram riktade till styrelse, ledande befattningshavare och anställda. (se not 5)

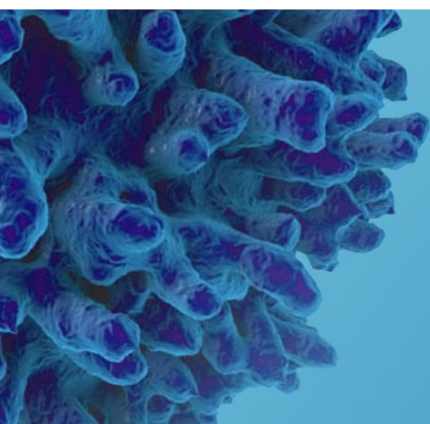


## Koncernens resultaträkning

	Not	2023 apr-jun	2022 apr-jun	2023 jan-jun	2022 jan-jun	2022 jan-dec
<b>Rörelsens intäkter</b>						
Nettoomsättning		0	0	0	0	0
Övriga rörelseintäkter		0	9	0	9	168
<b>Summa rörelseintäkter</b>	<b>4</b>	<b>0</b>	<b>9</b>	<b>0</b>	<b>9</b>	<b>168</b>
<b>Rörelsens kostnader</b>						
Inköp av varor och tjänster för tjänsteproduktionen		-1 574	-1 400	-2 379	-3 759	-6 008
Övriga externa kostnader		-2 634	-4 160	-5 648	-8 175	-17 276
Personalkostnader		-6 709	-6 414	-13 555	-12 782	-25 115
Avskrivningar av nyttjanderättstillgångar och materiella anläggningstillgångar		-804	-811	-1 618	-1 633	-3 282
Övriga rörelsekostnader		0	0	0	0	0
<b>Summa rörelsekostnader</b>		<b>-11 721</b>	<b>-12 786</b>	<b>-23 200</b>	<b>-26 351</b>	<b>-51 681</b>
<b>Rörelseresultat</b>		<b>-11 721</b>	<b>-12 777</b>	<b>-23 200</b>	<b>-26 342</b>	<b>-51 513</b>
<b>Resultat från finansiella poster</b>						
Finansiella kostnader		-79	-27	-151	-80	-2 034
<b>Finansnetto</b>		<b>-79</b>	<b>-27</b>	<b>-151</b>	<b>-80</b>	<b>-2 034</b>
<b>Resultat före skatt</b>		<b>-11 800</b>	<b>-12 804</b>	<b>-23 351</b>	<b>-26 422</b>	<b>-53 547</b>
Skatt på årets resultat		3	5	7	10	-64
<b>Periodens resultat</b>		<b>-11 797</b>	<b>-12 798</b>	<b>-23 344</b>	<b>-26 412</b>	<b>-53 611</b>
Varav hänförligt till moderbolagets aktieägare		-11 797	-12 798	-23 344	-26 412	-53 611
Resultat per aktie (SEK)		-0,32	-0,84	-0,76	-1,74	-3,53

Det finns inga belopp att redovisa i övrigt totalresultat varför periodens/årets resultat sammanfaller med periodens/årets totalresultat

Någon utspädningsseffekt har inte uppstått.



## Koncernens balansräkning i sammandrag

	Not	2023-06-30	2022-06-30	2022-12-31
<b>Tillgångar</b>				
Immateriella anläggningstillgångar		2 449	2 746	2 598
Materiella anläggningstillgångar		1 923	2 849	2 374
Nyttjanderättstillgångar		4 079	1 308	5 097
<b>Summa anläggningstillgångar</b>		<b>8 451</b>	<b>6 903</b>	<b>10 069</b>
Kortfristiga fordringar		2 463	2 400	2 528
Likvida medel		31 829	5 424	5 579
<b>Summa omsättningstillgångar</b>		<b>34 292</b>	<b>7 824</b>	<b>8 107</b>
<b>Summa tillgångar</b>		<b>42 743</b>	<b>14 727</b>	<b>18 176</b>
<b>Eget kapital</b>				
Aktiekapital		1 826	759	759
Övrigt tillskjutet kapital		326 465	250 852	277 045
Balanserade vinstmedel inklusive årets resultat		-297 785	-247 242	-274 441
<b>Eget kapital hänförligt till moderbolagets aktieägare</b>		<b>30 506</b>	<b>4 368</b>	<b>3 363</b>
<b>Summa eget kapital</b>	5	<b>30 506</b>	<b>4 368</b>	<b>3 363</b>
<b>Skulder</b>				
Långfristiga leasingskulder		1 668	480	2 621
Övriga långfristiga skulder		850	850	850
Uppskjutna skatteskulder		74	7	80
<b>Summa långfristiga skulder</b>		<b>2 592</b>	<b>1 337</b>	<b>3 552</b>
Kortfristiga leasingskulder		2 054	797	2 086
Övriga kortfristiga skulder		7 592	8 225	9 176
<b>Summa kortfristiga skulder</b>		<b>9 646</b>	<b>9 022</b>	<b>11 261</b>
<b>Summa skulder</b>		<b>12 237</b>	<b>10 359</b>	<b>14 813</b>
<b>Summa eget kapital och skulder</b>		<b>42 743</b>	<b>14 727</b>	<b>18 176</b>

## Koncernens rapport över förändring i eget kapital

	Not	Aktie- kapital	Övrigt tillskjutet eget kapital	Balanserat resultat inkl. periodens totalresultat	Summa
<b>Ingående eget kapital 2022-01-01</b>		<b>759</b>	<b>239 799</b>	<b>-220 830</b>	<b>19 727</b>
<b>Periodens totalresultat</b>					
Periodens resultat				-53 611	-53 611
<i>Periodens totalresultat</i>		–	–	-53 611	-53 611
<b>Transaktioner med koncernens ägare</b>					
Nyemission, konvertibler		–	36 095		36 095
Emissionskostnader			-1 652		-1 652
Inbetald premie vid utfärdande av aktieoptioner			8		8
Periodisering kvalificerade personaloptioner		–	2 795		2 795
<i>Summa transaktioner med koncernens ägare</i>		–	37 246	–	37 246
<b>Utgående eget kapital 2022-12-31</b>		<b>759</b>	<b>277 045</b>	<b>-274 441</b>	<b>3 363</b>
<b>Ingående eget kapital 2023-01-01</b>		<b>759</b>	<b>277 045</b>	<b>-274 441</b>	<b>3 363</b>
<b>Periodens totalresultat</b>					
Periodens resultat				-23 344	-23 344
<i>Periodens totalresultat</i>		–	–	-23 344	-23 344
<b>Transaktioner med koncernens ägare</b>					
Nyemission		1 067	52 074		53 141
Emissionskostnader			-3 352		-3 352
Periodisering kvalificerade personaloptioner			699		699
<i>Summa transaktioner med koncernens ägare</i>		1 067	49 420	–	50 487
<b>Utgående eget kapital 2023-06-30</b>		<b>1 826</b>	<b>326 465</b>	<b>-297 785</b>	<b>30 506</b>



## Kassaflödesanalys för koncernen

Not	2023 apr-jun	2022 apr-jun	2023 jan-jun	2022 jan-jun	2022 jan-dec
<b>Den löpande verksamheten</b>					
Resultat före skatt	-11 800	-12 804	-23 351	-26 422	-53 547
Justering för poster som inte ingår i kassaflödet	1 153	1 510	2 317	3 031	7 932
<b>Kassaflöde från den löpande verksamheten före förändringar av rörelsekapital</b>	<b>-10 647</b>	<b>-11 294</b>	<b>-21 034</b>	<b>-23 391</b>	<b>-45 615</b>
Förändring av rörelsefordringar	-151	-749	65	-34	-162
Förändring av rörelseskulder	665	1 024	-1 584	203	1 154
<b>Summa förändring av rörelsekapital</b>	<b>514</b>	<b>275</b>	<b>-1 519</b>	<b>169</b>	<b>992</b>
<b>Kassaflöde från den löpande verksamheten</b>	<b>-10 133</b>	<b>-11 019</b>	<b>-22 553</b>	<b>-23 222</b>	<b>-44 623</b>
<b>Investeringsverksamheten</b>					
Förvärv av materiella anläggningstillgångar	0	0	0	0	0
Avyttring av materiella anläggningstillgångar	0	0	0	0	0
<b>Kassaflöde från investeringsverksamheten</b>	<b>0</b>	<b>0</b>	<b>0</b>	<b>0</b>	<b>0</b>
<b>Finansieringsverksamheten</b>					
Optionsinbetalningar	0	8	0	8	8
Nyemission	0	5 000	53 141	11 000	34 240
Emissionskostnader	-147	-1 253	-3 352	-1 353	-1 652
Emission av konvertibellån	0	0	0	0	0
Amortering av lån	0	0	0	0	0
Amortering av leasingskuld	-494	-467	-985	-943	-2 328
<b>Kassaflöde från finansieringsverksamheten</b>	<b>-641</b>	<b>3 288</b>	<b>48 803</b>	<b>8 712</b>	<b>30 268</b>
Periodens kassaflöde	-10 774	-7 731	26 250	-14 510	-14 355
Likvida medel vid periodens början	42 604	13 155	5 579	19 934	19 934
<b>Likvida medel vid periodens slut</b>	<b>31 830</b>	<b>5 424</b>	<b>31 829</b>	<b>5 424</b>	<b>5 579</b>



## Moderbolagets resultaträkning

	2023 apr-jun	2022 apr-jun	2023 jan-jun	2022 jan-jun	2022 jan-dec
<b>Rörelsens intäkter</b>					
Nettoomsättning	0	0	0	0	0
Övriga rörelseintäkter	0	9	0	9	168
<b>Summa rörelseintäkter</b>	<b>0</b>	<b>9</b>	<b>0</b>	<b>9</b>	<b>168</b>
<b>Rörelsens kostnader</b>					
Inköp av varor och tjänster för tjänsteproduktionen	-1 574	-1 314	-2 379	-3 446	-5 694
Övriga externa kostnader	-3 003	-3 208	-6 075	-6 211	-16 389
Personalkostnader	-6 709	-5 271	-13 555	-10 505	-23 981
Avskrivningar av nyttjanderättstillgångar och materiella anläggningstillgångar	-245	-268	-499	-542	-1 065
Övriga rörelsekostnader	0	0	0	0	0
<b>Summa rörelsekostnader</b>	<b>-11 531</b>	<b>-10 061</b>	<b>-22 509</b>	<b>-20 704</b>	<b>-47 129</b>
<b>Rörelseresultat</b>	<b>-11 531</b>	<b>-10 053</b>	<b>-22 509</b>	<b>-20 696</b>	<b>-46 961</b>
<b>Resultat från finansiella poster</b>					
Resultat från andelar i koncernföretag	0	0	0	0	-62 787
Finansiella kostnader	-42	-19	-71	-61	-1 961
<b>Summa finansiella poster</b>	<b>-42</b>	<b>-19</b>	<b>-71</b>	<b>-61</b>	<b>-64 748</b>
<b>Resultat efter finansiella poster</b>	<b>-11 573</b>	<b>-10 071</b>	<b>-22 580</b>	<b>-20 757</b>	<b>-111 709</b>
Skatt på årets resultat	0	0	0	0	0
<b>Periodens resultat</b>	<b>-11 573</b>	<b>-10 071</b>	<b>-22 580</b>	<b>-20 757</b>	<b>-111 709</b>

Det finns inga belopp att redovisa i övrigt totalresultat varför periodens/årets resultat sammanfaller med periodens/årets totalresultat

## Moderbolagets balansräkning i sammandrag

	2023-06-30	2022-06-30	2022-12-31
<b>Tillgångar</b>			
Immateriella anläggningstillgångar	799	896	848
Materiella anläggningstillgångar	1 923	2 849	2 374
Finansiella anläggningstillgångar	21 666	84 397	20 929
<b>Summa anläggningstillgångar</b>	<b>24 388</b>	<b>88 142</b>	<b>24 151</b>
Kortfristiga fordringar	4 063	4 115	4 203
Likvida medel	31 826	5 419	5 570
<b>Summa omsättningstillgångar</b>	<b>35 889</b>	<b>9 534</b>	<b>9 773</b>
<b>Summa tillgångar</b>	<b>60 277</b>	<b>97 675</b>	<b>33 924</b>
<b>Eget kapital</b>			
Aktiekapital	1 826	759	759
Övrigt tillskjutet kapital	326 465	250 852	277 045
Balanserade vinstmedel inklusive årets resultat	-276 454	-162 921	-253 874
<b>Eget kapital hänförligt till moderbolagets aktieägare</b>	<b>51 837</b>	<b>88 689</b>	<b>23 930</b>
<b>Summa eget kapital</b>	<b>51 837</b>	<b>88 689</b>	<b>23 930</b>
<b>Skulder</b>			
Övriga långfristiga skulder	850	850	850
<b>Summa långfristiga skulder</b>	<b>850</b>	<b>850</b>	<b>850</b>
Övriga kortfristiga skulder	7 590	8 136	9 144
<b>Summa kortfristiga skulder</b>	<b>7 590</b>	<b>8 136</b>	<b>9 144</b>
<b>Summa skulder</b>	<b>8 440</b>	<b>8 986</b>	<b>9 994</b>
<b>Summa eget kapital och skulder</b>	<b>60 277</b>	<b>97 675</b>	<b>33 924</b>



## Noter till de finansiella rapporterna i sammandrag

### 1. Allmän information

Denna delårsrapport omfattar det svenska moderbolaget Oblique Therapeutics AB, organisationsnummer 559017–4487 samt dess dotterföretag Cinda Pharma AB, 559088–7906. Moderbolaget bedriver koncernens verksamhet och administrerar alla kostnader och samtliga projekt som bedrivs i koncernen.

Moderbolaget är ett publikt aktiebolag registrerat i och med säte i Göteborg. Adressen till huvudkontoret är Arvid Wallgrens Backe 20, 413 46 Göteborg.

Om inte annat särskilt anges, redovisas alla belopp i tusentals kronor (TSEK). Uppgift inom parentes avser jämförelseåret.

Upplysningar enligt IAS 34.16A framkommer förutom i de finansiella rapporterna och dess tillhörande noter även i övriga delar av delårsrapporten

### 2. Redovisningsprinciper

Koncernredovisning för Oblique Therapeutics AB har upprättats i enlighet med International Financial Reporting Standards (IFRS) såsom de har antagits av EU, den svenska årsredovisningslagen (ÅRL) samt Rådet för finansiell rapportering RFR 1 ”Kompletterande redovisningsregler för koncerner”.

Moderbolagets finansiella rapporter är upprättade i enlighet med Årsredovisningslagen och RFR 2, ”Redovisning för juridiska personer”.

Denna delårsrapport är upprättad i enlighet med IAS 34 ”Delårsrapportering”.

De redovisningsprinciper och beräkningsmetoder som tillämpas i denna rapport överensstämmer med de som beskrivs i årsredovisningen för 2022.

### 3. Effekter av ändrade uppskattningar och bedömningar

Viktiga uppskattningar och bedömningar framgår av Not 1 och Not 21 i årsredovisningen för 2022. Det har inte skett någon förändring av uppskattningar och bedömningar sedan upprättandet av årsredovisningen för 2022.

### 4. Rörelseintäkter

	2023 apr-jun	2022 apr-jun	2023 jan-jun	2022 jan-jun	2022 jan-dec
<b>Övriga rörelseintäkter</b>					
Erhållna svenska statliga bidrag	0	0	0	0	159
Valutakursvinster i rörelsen	0	0	0	0	0
Övrigt	0	9	0	9	9
<b>Summa</b>	<b>0</b>	<b>9</b>	<b>0</b>	<b>9</b>	<b>168</b>



## 5. Optionsprogram

### **Instrument som kan ge framtida utspädningseffekt och förändringar efter balansdagen.**

Bolaget hade under 2020 ett utestående teckningsoptionsprogram vars lösenkurs (40 kr per aktie) översteg stamaktiernas genomsnittskurs (28 kr per aktie). Personaloptionsprogrammet som startades den 23 december 2020 har en lösenkurs på 0,05 kr och är således betydligt under genomsnittskurs. För 2020 och 2019 medför incitamentsprogrammen ingen utspädningseffekt. Om bolagets aktiekurs stiger i framtiden kan emellertid utspädningseffekt uppstå. Eftersom bolagets aktier inte är föremål för regelbunden handel avser angiven genomsnittskurs emissionskursen under 2020.

Per den 23 december 2020, har bolaget ställt ut ett kvalificerat personaloptionsprogram med möjlighet till tilldelning av optioner under kommande treårs period. Efter utställande av optioner, kan optionerna lösas till aktier, under lösenperioden, för aktiens kvotvärde. De kvalificerade personaloptionerna har varit vederlagsfria. Värdering har dock gjorts med hjälp av Black&Scholes-modell och marknadsvärdet kommer att kostnadsföras under intjäningsperioden, som är 3 år med start i 2021. Under perioden januari-juni 2023 har 698 TSEK belastat resultatet i form av personalkostnader.

Efter beslut på årsstämma den 15 juni 2021, startade koncernen två aktieoptionsprogram med vilka ger styrelse respektive anställda rätt att förvärva aktier i företaget. Enligt programmet kan optionerna lösas till aktier, under lösenperioden, till ett fastställt pris. Marknadsvärde, beräknat enligt Black&Scholes-modell, har erlagts för optionerna. Då optionshavarna erlagt marknadsmässig ersättning medför detta någon effekt i resultaträkningen inte uppstår.

På årsstämma den 15 juni 2022 beslutades att starta ett aktieoptionsprogram med vilka ger anställda nyckelpersoner rätt att förvärva aktier i företaget. Enligt programmet kan optionerna lösas till aktier, under lösenperioden, till ett fastställt pris. Marknadsvärde, beräknat enligt Black&Scholes-modell, skall erläggas för optionerna. Styrelsen beslutade den 24 maj 2023 att samtliga teckningsoptioner av serie TO 2022/2025:1 ska makuleras mot bakgrund av att inga teckningsoptioner överlåtits. Makuleringen är per den 30 juni inte registrerad hos Bolagsverket.

På årsstämman den 28 juni 2023 beslutades det att bolaget skall ge ut kvalificerade personaloptioner till vissa anställda nyckelpersoner. Enligt personaloptionsavtalet ger varje personaloption deltagaren rätt att, efter en intjänandeperiod om tre (3) år, förutsatt att vissa krav är uppfyllda, förvärva en ny aktie av serie A i bolaget till ett pris motsvarande tre (3) kronor per aktie. De kvalificerade personaloptionerna är vederlagsfria. Värdering har dock gjorts med hjälp av Black&Scholes-modell och marknadsvärdet kommer att kostnadsföras under intjäningsperioden, som är 3 år med start 2023.

Förutsättningar och villkor för tilldelningarna framgår nedan, enligt vilka samtliga aktieoptioner regleras genom fysisk leverans av aktier:

<b>Datum för tilldelning / personalkategori</b>	<b>Antal instrument</b>	<b>Intjänandevillkor</b>	<b>Avtalsenlig löptid/lösenpris på optionerna</b>
<b>Koncernen och moderbolaget</b>			
Tilldelning av kvalificerade personaloptioner till anställda den 23 december 2020	250 000	Tre års tjänstevillkor	3 år/0,05 kr
Tilldelning av aktieoptioner till anställda per den 30 september 2021	235 000	Två års tjänstevillkor	2 år/40 kr
Tilldelning av aktieoptioner till styrelse per den 30 september 2021	95 000		2 år/40 kr

Beslut om aktieoptioner till nyckelpersoner per den 15 juni 2022. Options programmet är makulerat den 24 maj 2023.	(270 000)	Tre års tjänstevillkor	3 år/40 kr
Beslut om kvalificerade personaloptioner till anställda den 28 juni 2023	925 000	Tre års tjänstevillkor	3 år/3 kr
<b>Totalt antal egetkapitalreglerade optioner</b>	<b>1 505 000</b>		

#### *Antal egetkapitalreglerade optioner*

<i>Antal optioner</i>	<b>Antal optioner 2023-06-30</b>	<b>Antal optioner 2022-12-31</b>
Utestående vid periodens början	900 000	630 000
Tilldelade under perioden	–	–
Beslutade under perioden	925 000	270 000
Förverkade under perioden	-50 000	–
Makulerade under perioden	<u>-270 000</u>	<u>–</u>
Utestående vid periodens utgång	<u>1 505 000</u>	<u>900 000</u>
Inlösningsbara vid periodens slut	<u>–</u>	<u>–</u>

Vid fullt utnyttjande av samtliga teckningsoptioner som utgetts i anledning av incitamentsprogrammen för teckning av aktier kommer totalt 1 505 000 aktier att emitteras och därmed maximalt öka antalet aktier till 38 024 459 vilket motsvarar en utspädning om 4,08 %.

## Finansiella definitioner

**Avkastning på eget kapital** Resultat efter finansiella poster/ eget kapital

**Soliditet** Eget kapital i relation till balansomslutningen.

**Resultat per aktie före utspädning** Periodens resultat dividerat med vägt genomsnittligt antal utestående aktier under perioden före utspädning

**Resultat per aktie efter utspädning** Periodens resultat dividerat med vägt genomsnittligt antal utestående aktier under perioden efter utspädning

**Eget kapital per aktie före utspädning** Eget kapital dividerat med vägt genomsnittligt antal aktier vid periodens slut före utspädning

**Eget kapital per aktie efter utspädning** Eget kapital dividerat med vägt genomsnittligt antal aktier vid periodens slut efter utspädning

## Härledning av nyckeltal

Denna rapport inkluderar nyckeltal som inte definieras i IFRS, men inkluderas i rapporten då företagsledningen anser att dessa uppgifter underlättar för investerare att analysera koncernens resultatutveckling och finansiella position. Investerare bör beakta dessa nyckeltal som komplement till den finansiella informationen enligt IFRS.

## Styrelsens och VD:s försäkran

Delårsrapporten har ej varit föremål för revisors granskning. Styrelsen och verkställande direktören försäkrar att denna delårsrapport ger en rättvisande översikt av företagets och koncernens verksamhet, ställning och resultat samt beskriver väsentliga risker och osäkerhetsfaktorer som företaget och de företag som ingår i koncernen står inför.

Göteborg den 23 augusti 2023

**Jonas Ekblom**  
Styrelseordförande

**Christer Nordstedt**  
Verkställande direktör

**Sören Bregenholt**  
Styrelseledamot

**Marianne Dicander Alexandersson**  
Styrelseledamot

**Hans-Peter Ostler**  
Styrelseledamot

**Camilla Svensson**  
Styrelseledamot

### Datum för rapporttillfällen

Oblique avser att avge finansiella rapporter enligt följande:

Delårsrapport Q3, 2023	2023-11-24
Bokslutskommuniké 2023	2024-02-28

### För ytterligare information:

CEO Christer Nordstedt, +46 (0)702-514 033, [christer.nordstedt@obliquet.com](mailto:christer.nordstedt@obliquet.com)  
CFO Mats Jonasson +46 (0)768-706 388, [mats.jonasson@obliquet.com](mailto:mats.jonasson@obliquet.com)

### Oblique Therapeutics AB i korthet

Oblique Therapeutics AB (publ) är ett privatägt svenskt bioteknikföretag som utvecklar innovativa nya läkemedel för svåra sjukdomar med ett stort medicinskt behov, fokus är på smärta och cancer. Oblique har utvecklat och använder nästa generations antikroppsplattform AbiProt®, som kan generera antikroppar mot svåra, eller vad som ibland kallas omöjliga, högvärdiga läkemedelsmål (så kallade targets). <https://obliquet.com/>